









REINIGUNGSBEREICH	PRODUKT	HÄUFIGKEIT	DOSIERUNG	ANWENDUNG		
SANITÄRANLAGEN						
	Toiletten, Urinale, Sanitäranlagen, Böden, Wandfliesen		SP-300 WASHROOM CLEANER	Täglich Laufende Reinigung	25 bis 250 ml Präparat in Wasser	1. Arbeitslösung gemäß Empfehlungen vorbereiten 2. Boden mit Mopp reinigen, andere Oberflächen mit Tuch oder Schwamm
	Toiletten, Urinale, Sanitäranlagen - Grundreinigung		E35 GEL	Täglich Laufende Reinigung	Konzentrat verwenden	1. Fläche mit Wasser befeuchten 2. Mittel direkt aus der Flasche auf die Fläche auftragen, nach mind. 5 Min. gründlich schrubben 3. Gründlich mit Wasser abspülen
	Entkalker - Toiletten, Urinale, Sanitäranlagen		SCALE REMOVER	Periodisch Grundreinigung	1000 ml Präparat in Wasser	1. Präparat mit der Flasche unter PRODUKT 2. Fläche mit Bürste reinigen 3. Nach dem Einsatz gründlich abspülen
BREITENPRODUKTE						
	Scheiben, Spiegel, Oberflächen und Edelstahl		SPARKLE	Täglich Nachbedarf Bedarf	50 bis 400 ml Präparat in Wasser oder gebrauchsfertig	1. Arbeitslösung gemäß Empfehlungen vorbereiten 2. Fläche mit Tuch reinigen lub 1. In eine Sprühflasche 100 ml Flüssigkeit einfüllen und mit Wasser auffüllen 2. Fläche mit Präparat besprühen 3. Fläche mit Tuch abwischen
DESINFEKTION						
	DESINFEKTION Reinigung Flächen und Geräten		QUATO 78 PLUS	Täglich Nachbedarf Bedarf	Gebrauchsfertig	1. Fläche mit Sprühflasche PRODUKT 2. Sanitisierung 60 Sek., volle DESINFEKTION Min. einwirken lassen 3. Fläche mit Tuch abwischen